

## Manual de Utilización del HomeBanking

Los comercios podrán realizar autorizaciones de compras desde cualquier sitio con acceso a internet y un navegador web. Las operaciones realizadas a través de esta plataforma ya quedan registradas en el sistema de mutuales. En caso de una autorización, la misma ya quedaría asentada para realizar la liquidación del comercio generando el sistema un código de autorización único para esa operación, lo que asegura al comercio la viabilidad de la operación.

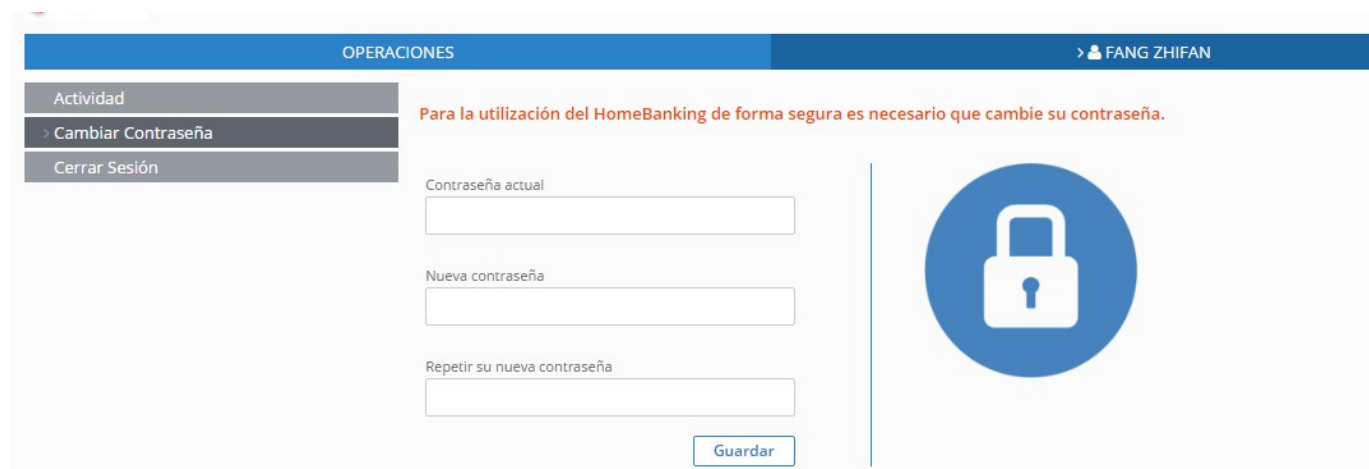
Luego de ingresar por primera vez, la plataforma lo obligará a cambiar esa contraseña aleatoria.

Para que un usuario pueda operar su cuenta de HomeBanking debe ingresar a <http://hb.mutualcal.com.ar/> en donde se encuentra instalada la plataforma y verá una pantalla como la siguiente:



En donde deberá seleccionar en el desplegable cual método de usuario ingresará, los cuales pueden ser D.N.I., CUIT/CUIL, LC, LE, PASAPORTE Y DU. Y luego ingresar el dato correspondiente a su selección junto con su clave.

El primer inicio de sesión le aparecerá una pantalla como la siguiente:



En donde deberá volver a ingresar la clave generada automáticamente y luego dos veces la nueva clave que debe contener sólo caracteres numéricos.

En el menú Operaciones, Sección Autorizaciones, se encuentra el formulario para realizar autorizaciones de compras con tarjeta vía web.

The screenshot shows a web interface for card authorizations. At the top, there's a navigation bar with 'OPERACIONES' and a user profile 'FANG ZHIFAN'. The main heading is 'Autorizaciones de tarjetas' for 'GRAN F SUPERMERCADOS'. On the left, there's a sidebar menu with 'Comercios', 'Autorizaciones', and 'Acreditación de Liq.'. The main form contains the following fields and controls:

- Nº Tarjeta:** A text input field labeled 'Número de Tarjeta' with a dropdown arrow.
- Socio:** A text input field.
- Forma de pago:** Two radio buttons for 'Contado' and 'Cuotas'.
- Cuotas:** A text input field labeled 'Cantidad de Cuotas'.
- Importe:** A text input field labeled 'Importe' with a calculator icon.
- Nº Cupón:** A text input field labeled 'Número Cupón'.
- Buttons:** 'Autorizar' (with a checkmark icon) and 'Reiniciar' (with a refresh icon).
- Footer:** A 'Detalles' section with a magnifying glass icon on the right and a pencil icon on the left.

El comercio debe ingresar el número de tarjeta del usuario que realiza la compra, luego el sistema pasará a validar la misma y devuelve un error en caso de que la tarjeta no cumpla las condiciones necesarias para efectuar compras. El nombre del socio se carga automáticamente luego de la validación. Se debe seleccionar la forma de pago cuyas opciones son dos: contado o en cuotas. En caso de seleccionar pago en cuotas, se habilitará el campo "Cantidad de cuotas" para ingresar. Procederemos a colocar el importe; con el botón de la calculadora que se encuentra al lado de este campo podremos calcular el costo y la fecha de todas las cuotas con su respectivo interés. Luego de ingresar el Nº de cupón podremos presionar el botón "Autorizar" que va a efectuar el proceso de compra (Siempre y cuando esté todo en regla y no haya inconvenientes, ni errores) dejando asentado en la base de datos de la Mutual la operación realizada.

Si el proceso se efectuó sin inconvenientes, en el box "Detalles" aparecerán los datos de la compra efectuada. Presionando la lupa que se encuentra a la derecha se podrá agrandar la ventana de detalles. La goma de borrar de la izquierda sirve para limpiar el box para futuras autorizaciones.

Si ingresamos un número de tarjeta que no se encuentra en condiciones de efectuar compras, por ejemplo, en estado bloqueado, la validación nos va a devolver un error:

> OPERACIONES FANG ZHIFAN

**Autorizaciones de tarjetas**

La Tarjeta: [redacted] se encuentra Bloqueada

**GRAN F SUPERMERCADOS**

N° Tarjeta [input type="text" value="[redacted]"] ✓

Socio [input type="text" value="[redacted]"]

Forma de pago [input type="button" value="Contado"] [input type="button" value="Cuotas"]

Cuotas 1

Importe [input type="text" value="400"] [input type="button" value="Calculadora"]

N° Cupón [input type="text" value="Número Cupón"]

[input type="button" value="Autorizar"] [input type="button" value="Reiniciar"]

[input type="button" value="Detalles"]

Y no podremos avanzar en el proceso de autorización.

Cuando ingresamos un código de tarjeta válido, nos confirmará la validación de la misma cargando el nombre del socio

> OPERACIONES FANG ZHIFAN

**Autorizaciones de tarjetas**

**GRAN F SUPERMERCADOS**

N° Tarjeta [input type="text" value="[redacted]"] ✓

Socio [input type="text" value="[redacted]"]

Forma de pago [input type="button" value="Contado"] [input type="button" value="Cuotas"]

Cuotas [input type="text" value="Cantidad de Cuotas"]

Importe [input type="text" value="Importe"] [input type="button" value="Calculadora"]

N° Cupón [input type="text" value="Número Cupón"]

[input type="button" value="Autorizar"] [input type="button" value="Reiniciar"]

[input type="button" value="Detalles"]

Y podremos proceder a cargar el resto de la información para continuar con la operación.

Antes de confirmar una autorización podremos solicitar información detallada de la compra presionando en el botón de la calculadora que se encuentra ubicado al costado derecho del campo importe. Éste botón procesará los datos ingresados y devolverá un listado con los detalles de cada cuota (monto, fecha de vencimiento, interés, etc.), para realizar esta operación no es necesario ingresar el N° Cupón.

OPERACIONES FANG ZHIFAN

**Autorizaciones de tarjetas**

GRAN F SUPERMERCADOS

Nº Tarjeta: [Redacted] ✓

Socio: [Redacted]

Forma de pago:

Cuotas: 2

Importe: 500


Nº Cupón: Número Cupón

---

**Detalles**


Autorización: ✓ **Válido**      Cupón: N/A      Importe Cuota: \$250.00  
 Código Autorización: No Disponible      Promoción: Sin Promoción      Límite Contado: \$35,000.00  
 Límite Cuotas: \$30,000.00      Saldo Contado: \$21,432.01      Saldo Cuotas: \$14,410.99

	Vencimiento	Capital	Intereses	Gtos. Adm.	Monto Cuota
1	16/01/2017	250.00	0.00	0.00	250.00
2	16/02/2017	250.00	0.00	0.00	250.00
<b>Totales:</b>		<b>500.00</b>	<b>0.00</b>	<b>0.00</b>	<b>500.00</b>



Si todo está correcto y queremos procesar la compra, ingresaremos el Nº de cupón correspondiente y oprimiremos el botón "Autorizar". El sistema procesará la información ingresada y responderá con un mensaje de confirmación junto con el código de la operación realizada.

Mutual Online



**Autorización Correcta!**

La compra ha sido autorizada correctamente. El código de la operación es: 01405023/03

Nº Cupón: Número Cupón

---

**Detalles**

Autorización: ✓ **Válido**      Cupón: ✓ **Válido**      Importe Cuota: \$250.00  
 Código Autorización: 01405023/03      Promoción: Sin Promoción      Límite Contado: \$35,000.00  
 Límite Cuotas: \$30,000.00      Saldo Contado: \$21,432.01      Saldo Cuotas: \$14,410.99

	Vencimiento	Capital	Intereses	Gtos. Adm.	Monto Cuota
1	16/01/2017	250.00	0.00	0.00	250.00
2	16/02/2017	250.00	0.00	0.00	250.00
<b>Totales:</b>		<b>500.00</b>	<b>0.00</b>	<b>0.00</b>	<b>500.00</b>

*Instructivo Autorizaciones On- Line*

*Mutual Club A. Libertad*

La autorización fue realizada con éxito.